

**XXI** Prêmio  
arte  
na Escola  
Cidadã

Etec Heliópolis



## Projeto: Apropriação dos Espaços Visuais através da Fotografia

Profª Isis de  
Oliveira Campos  
Estevo

# APROPRIAÇÃO DOS ESPAÇOS VISUAIS ATRAVÉS DA FOTOGRAFIA



## Introdução


- Projeto em aula (artes)
- 1º ano do Mtec de Administração (médio integrado ao técnico)
- Todos os alunos participaram em grupos
- Elaborado nos espaços da escola (trabalha a apropriação dos espaços)
- Exposição montada na Biblioteca da escola como parte das comemorações de 10 anos da Etec Heliópolis
- Fotografia retiradas da arquitetura da escola pelos próprios alunos
- Montagem dos móveis pelos próprios alunos
- Exposição montada pelos próprios alunos
- Professor com papel de orientador



## APROPRIAÇÃO DOS ESPAÇOS VISUAIS ATRAVÉS DA FOTOGRAFIA

### Aulas introdutórias:

- Foram ministradas aos alunos aulas introdutórias sobre a história da fotografia, algumas dicas de fotografia e técnicas básicas para uso do próprio celular (ângulos, planos)
- Posteriormente foi ministrada uma aula sobre os móveis artísticos e sua utilização por Alexander Calder, dando alguns exemplos possíveis de execução dentro da história da arte
- Os alunos em grupo deveriam pensar o melhor material, adequado a temática (aniversário de 10 anos da Etec) assim como relacionar a questão de apropriar-se do espaço e do Bairro educador (por estarmos inserido em um CEU Arlete Persoli)
- As fotos deveriam ser feitas de ângulos inusitados, o que levava os alunos e precisarem buscar locais que pouco ou nunca observam




## APROPRIAÇÃO DOS ESPAÇOS VISUAIS ATRAVÉS DA FOTOGRAFIA


### Objetivos:

- Apropriação do espaço
- Autonomia na criação
- Integração com a comunidade em uma exposição que ocorreu no espaço da Biblioteca onde houve a presença da comunidade que cerca a escola (Heliópolis)
- Aprender na prática
- Aprender por Projeto
- Integrar conhecimento teórico e prático através da arte
- Trabalhar diversas linguagens
- Acredito na fotografia como uma linguagem integrativa e acessível. Ela é possível a todos e instiga o uso do celular para uma aplicação didática e artística, uma janela para o mundo que você vê e captura





Diretrizes  
recebidas  
pelos alunos:



- Temática: 10 anos de Etec Heliópolis
- Móbile fotográfico
- Criatividade nas escolhas do materiais e adequação ao tema
- Fazer um estudo preliminar em aula
- Fotografias da arquitetura da escola
- Deve ser funcional
- Fotografias em preto e branco (mínimo 5) apenas 1 em colorido

Evidências  
Aulas de  
elaboração na  
Biblioteca



# Evidências: os trabalhos expostos



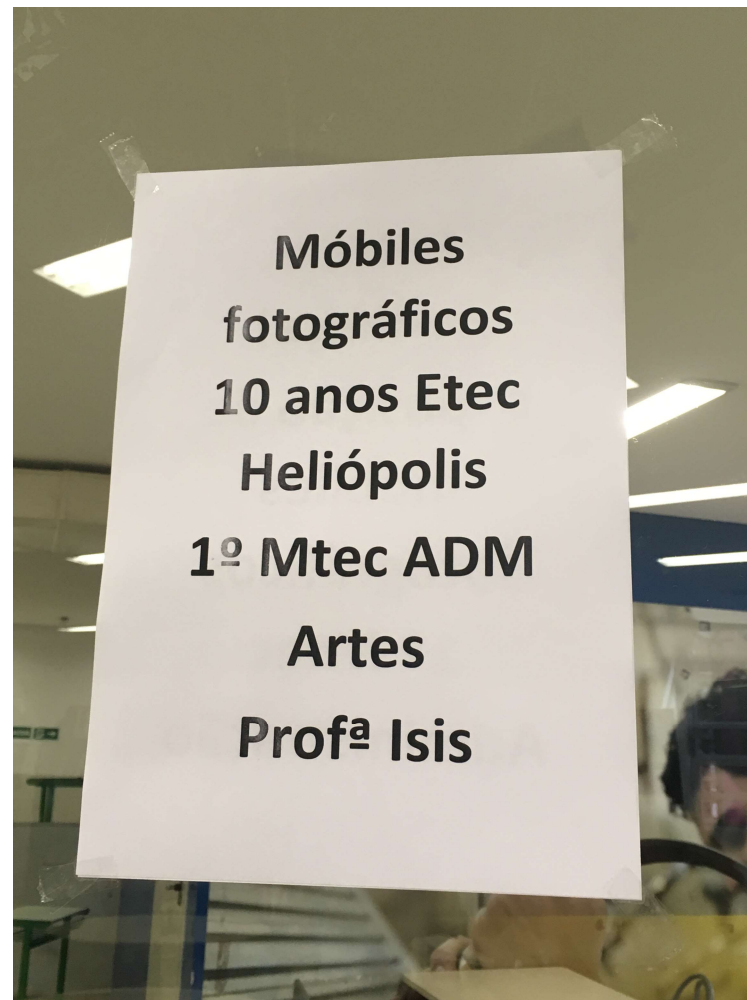












# Vídeos das alunas

## Depoimentos

<https://youtu.be/7StkJsq4by8>

<https://youtu.be/236-AJFDJ5k>